

## Инструкция по регистрации на Портале Бизнес-навигатора МСП

Для корректного использования всех функций необходимо использовать браузеры Google Chrome, Yandex browser, Safari, Firefox. Нельзя использовать Internet Explorer, так как сам браузер не поддерживает ряд функций систем!

1 Запускаем страницу <https://smbn.ru>

← Я smbн.ru Главная

ПОРТАЛ ИНФОРМАЦИОННЫХ РЕСУРСОВ для ПРЕДПРИНИМАТЕЛЕЙ АО «Корпорация «МСП»

Демо-доступ  
Служба поддержки 8 (800) 100-1-100

Обратная связь

Для слабослышащих  
Личный кабинет  
ВХОД

ИНФОРМАЦИОННЫЕ СИСТЕМЫ ПОЛЕЗНАЯ ИНФОРМАЦИЯ НОВОСТИ ПОРТАЛА МСП

БИЗНЕС-НАВИГАТОР МСП  
ДОСТУП БЕСПЛАТНЫЙ

Это бесплатный ресурс для предпринимателей, которые хотят открыть или расширить свой бизнес, и работать честно, легально, платить все налоги и отчисления, зарабатывая на свое будущее и будущее своих детей

БИЗНЕС-НАВИГАТОР МСП  
ДОСТУП БЕСПЛАТНЫЙ

УЗНАЙ О ЗАКУПКАХ КРУПНЫХ КОМПАНИЙ

1 ЛОТ 2 ЛОТ 3 ЛОТ

Подробнее

РАССЧИТАЙ БИЗНЕС-ПЛАН

УЗНАЙ О МЕРАХ ПОДДЕРЖКИ

ПОДБЕРИ НЕДВИЖИМОСТЬ


ЕДИНЫЙ РЕЕСТР СУБЪЕКТОВ МСП

Зачем нужна регистрация на Портале?

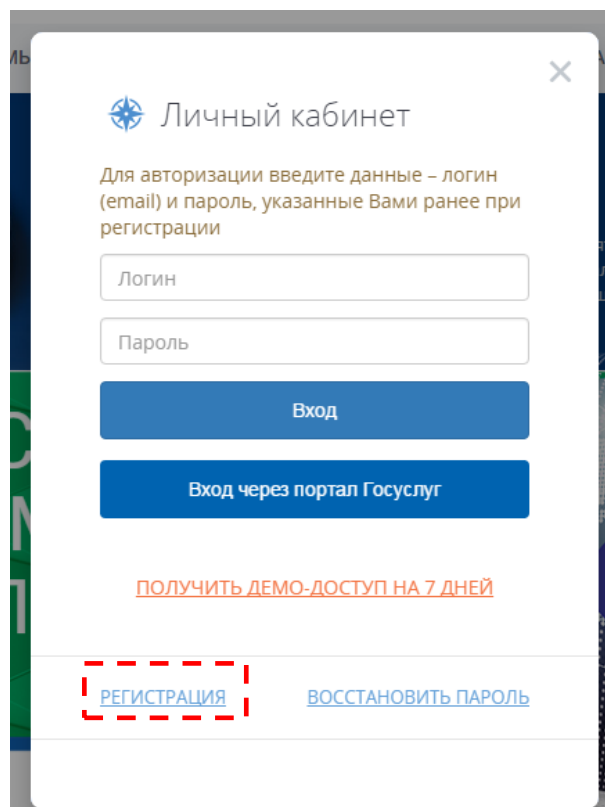
2 Возможны два способа регистрации: **СТАНДАРТНАЯ** и **УПРОЩЕННАЯ** (демо-доступ).

Также возможен вход с использованием учетной записи с портала **ГОСУСЛУГ**, в этом случае регистрация пользователя и заполнение данных в Личном кабинете Портала производится **автоматически**, при условии согласия пользователя.

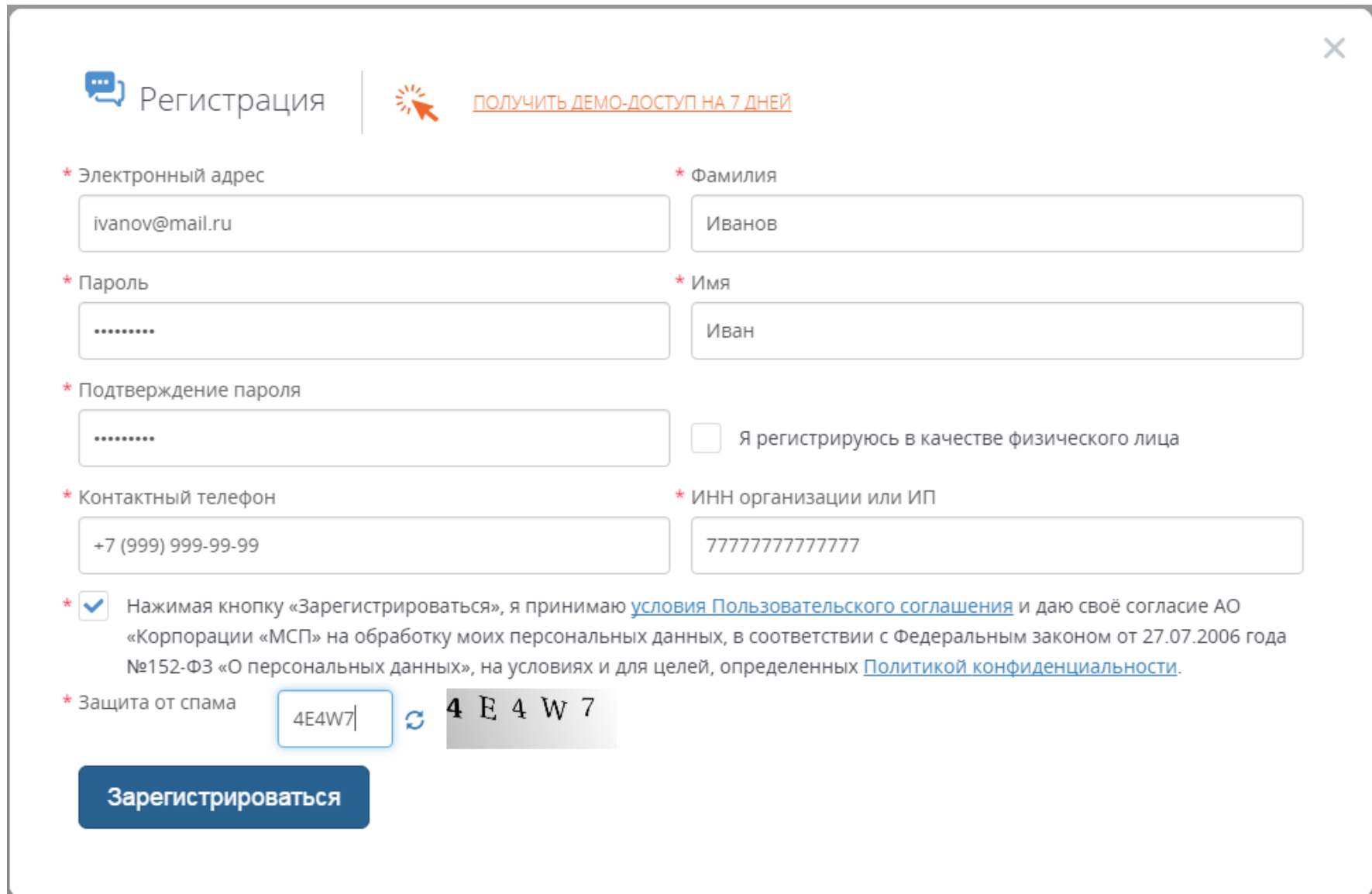
2.1 Алгоритм **СТАНДАРТНОЙ** регистрации. В верхнем правом углу нажимаем кнопку «**Личный кабинет**»



2.2 После нажатия кнопки появляется всплывающее окно с формой для авторизации. На форме авторизации необходимо перейти по ссылке «**Регистрация**».



2.3 При нажатии появится форма для регистрации, которую необходимо заполнить.  
Для субъектов МСП **требуется указать ИНН**, чтобы возможно было автоматически провести проверку через Единый реестр субъектов МСП ФНС России. (**НЕ НУЖНО** ставить галочку в поле «Я регистрируюсь в качестве физического лица»).  
После заполнения сведений и поля для защиты от спама необходимо нажать кнопку «Зарегистрироваться»



The image shows a registration form titled "Регистрация" (Registration) with a close button in the top right corner. At the top, there is a link "ПОЛУЧИТЬ ДЕМО-ДОСТУП НА 7 ДНЕЙ" (GET 7-DAY DEMO ACCESS) with a mouse cursor icon. The form contains several input fields and a checkbox:

- \* Электронный адрес (Email): ivanov@mail.ru
- \* Пароль (Password): masked with dots
- \* Подтверждение пароля (Confirm password): masked with dots
- \* Контактный телефон (Contact phone): +7 (999) 999-99-99
- \* Защита от спама (Spam protection): 4E4W7| [refresh icon] 4 E 4 W 7
- \* Фамилия (Surname): Иванов
- \* Имя (Name): Иван
- \* ИНН организации или ИП (Organization or IP INN): 77777777777777
- \* Я регистрируюсь в качестве физического лица (I am registering as a natural person):

At the bottom, there is a blue button labeled "Зарегистрироваться" (Register).

\* Нажимая кнопку «Зарегистрироваться», я принимаю [условия Пользовательского соглашения](#) и даю своё согласие АО «Корпорации «МСП» на обработку моих персональных данных, в соответствии с Федеральным законом от 27.07.2006 года №152-ФЗ «О персональных данных», на условиях и для целей, определенных [Политикой конфиденциальности](#).

2.4 После заполнения и отправки данных Вам будет направлено автоматически письмо со ссылкой, по **которой необходимо перейти** для подтверждения регистрации.

2.5 После подтверждения регистрации **необходимо закрыть браузер**, открыть заново и вновь перейти по ссылке <https://smbn.ru>

2.6 Когда запустится главная страница, необходимо **снова нажать на кнопку «Вход»** и ввести указанные при регистрации **EMAIL и ПАРОЛЬ**.

Личный кабинет

Для авторизации введите данные – логин (email) и пароль, указанные Вами ранее при регистрации

ivanov@mail.ru

.....

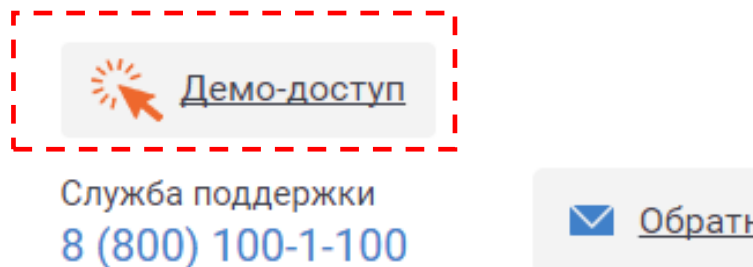
Вход

Вход через портал Госуслуг

[ПОЛУЧИТЬ ДЕМО-ДОСТУП НА 7 ДНЕЙ](#)

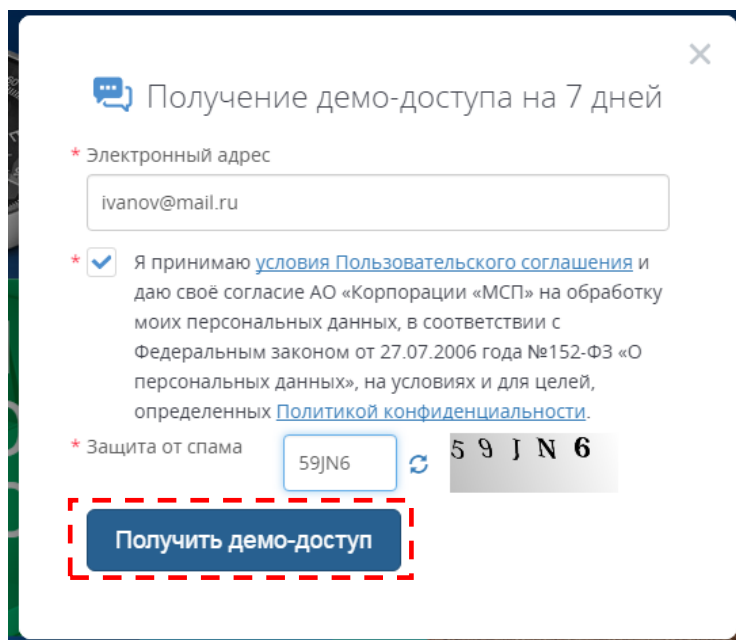
[РЕГИСТРАЦИЯ](#)      [ВОССТАНОВИТЬ ПАРОЛЬ](#)

### 3 Алгоритм УПРОЩЕННОЙ регистрации (демо-доступ). В верхней средней части Портала нажимаем кнопку «Демо-доступ»



3.1 При нажатии появится упрощенная форма для регистрации, которую необходимо заполнить адресом электронной почты заявителя.

После заполнения сведений и поля для защиты от спама необходимо нажать кнопку «Получить демо-доступ»




3.2 После заполнения и отправки данных Вам будет направлено автоматически письмо со ссылкой, по которой необходимо перейти для подтверждения регистрации.

3.3 После подтверждения регистрации необходимо закрыть браузер, открыть заново и вновь перейти по ссылке <https://smbn.ru>

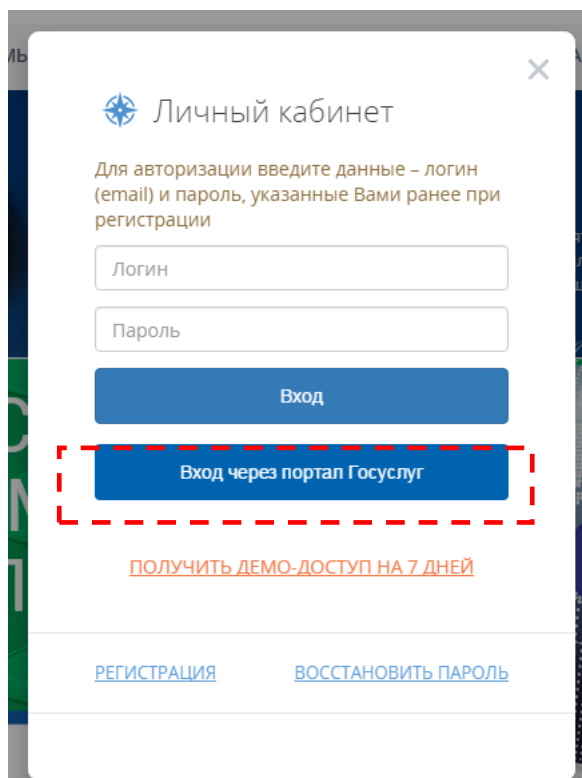
3.4 Когда запустится главная страница, необходимо **снова нажать на кнопку «Вход»** и ввести указанные при регистрации **EMAIL и ПАРОЛЬ**.

3.5 В случае, если пользователь в течение 7 дней после активации учетной записи не заполнил Личный кабинет данными о себе (ФИО, ИНН, телефон), учетная запись **БЛОКИРУЕТСЯ**.

4 Алгоритм входа через **учетную запись ПОРТАЛА ГОСУСЛУГ**. В верхнем правом углу нажимаем кнопку «**Личный кабинет**»



4.1 После нажатия кнопки появляется всплывающее окно с формой для авторизации. На форме авторизации необходимо перейти по ссылке «**Вход через портал Госуслуг**».



4.2 После нажатия кнопки появляется всплывающее окно с формой для авторизации из портала Госуслуг (ЕСИА). В форме авторизации необходимо ввести свой логин (телефон или СНИЛС) и пароль.

← Я esia.gosuslugi.ru Авторизация

Сохранить пароль для этого сайта в "Yandex"?   ×

**ГОСУСЛУГИ**  
Доступ к сервисам  
электронного правительства

Вход

+7 (926) 224-64-85 [Другой пользователь](#)

Пароль  
.....

**Войти**

[Восстановить пароль](#)

[Войти с помощью электронных средств](#)

4.3 Во всплывающем окне нужно согласиться с использованием своих данных из Госуслуг для заполнения личного кабинета на Портале Бизнес-навигатора (поставить галочку и нажать «Перейти»).

**ВНИМАНИЕ:** при первом входе через Госуслуги пользователь будет зарегистрирован в качестве **физического лица**.

Для получения доступа ко всем функциям и данным Портала необходимо осуществить «привязку» к компании, **заполнив ИНН.**

#### 4.4 Для этого требуется нажать на кнопку «Как изменить уровень доступа»

ПОРТАЛ ИНФОРМАЦИОННЫХ РЕСУРСОВ ДЛЯ ПРЕДПРИНИМАТЕЛЕЙ АО «Корпорация «МСП»

Демо-доступ  
Служба поддержки  
8 (800) 100-1-100

Обратная связь

Личный кабинет

ВЫХОД

ИНФОРМАЦИОННЫЕ СИСТЕМЫ ПОЛЕЗНАЯ ИНФОРМАЦИЯ НОВОСТИ ПОРТАЛА МСП

## РЕГИСТРАЦИОННЫЕ ДАННЫЕ

Портал «Бизнес-навигатор МСП» \ Личный кабинет \ Мои данные \ Регистрационные данные

### Регистрационные данные

Регистрационные данные

Фамилия	Фаткуллин
Имя	Никита
Отчество	Вячеславович
Номер телефона	+7(926)2246485

Фаткуллин **Никита**  
Уровень доступа: Физическое лицо

- Мои бизнес-планы
- Мои данные
- Мои обращения

КАК ИЗМЕНИТЬ УРОВЕНЬ ДОСТУПА?



## 4.5 В форме заполнить ИНН и нажать кнопку внизу «Привязать организацию»

← Я smb.n.ru Привязать организацию

ИНФОРМАЦИОННЫЕ СИСТЕМЫ ПОЛЕЗНАЯ ИНФОРМАЦИЯ НОВОСТИ ПОРТАЛА МСП

### ПРИВЯЗАТЬ ОРГАНИЗАЦИЮ

Портал «Бизнес-навигатор МСП» \ Личный кабинет \ Привязать организацию

#### Привязка организации

В настоящий момент Вы зарегистрированы в Системе как физическое лицо. Ваша учетная запись имеет значительные ограничения. для повышения уровня доступа Вам необходимо указать ИНН организации, от лица которой Вы хотите работать и в дальнейшем загрузить документ, подтверждающий Ваше право работать от лица данной организации.

\* Введите ИНН организации  
777777777777

\* Фамилия  
Фаткуллин

\* Имя  
Никита

Отчество  
Вячеславович

\* Телефон  
+7(926)2246485

Привязать организацию

КАК ИЗМЕНИТЬ УРОВЕНЬ ДОСТУПА?

Фаткуллин **Никита**  
Уровень доступа: Физическое лицо

→ Мои бизнес-планы

→ Мои данные

→ Мои обращения